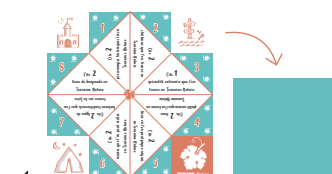



- Mode d'emploi pour le pliage -




1 Découper et retourner la feuille



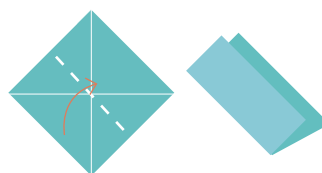
2 Plier la feuille en diagonales



3 Plier les 4 coins de la feuille vers le centre



4 Retourner la feuille et répéter l'opération



5 Plier le carré en deux pour en faire un rectangle, et dans les deux sens

La cocotte est prête.
À toi de jouer !